

Maskinrengjøring av pustemasker med PPE Decon Detergent

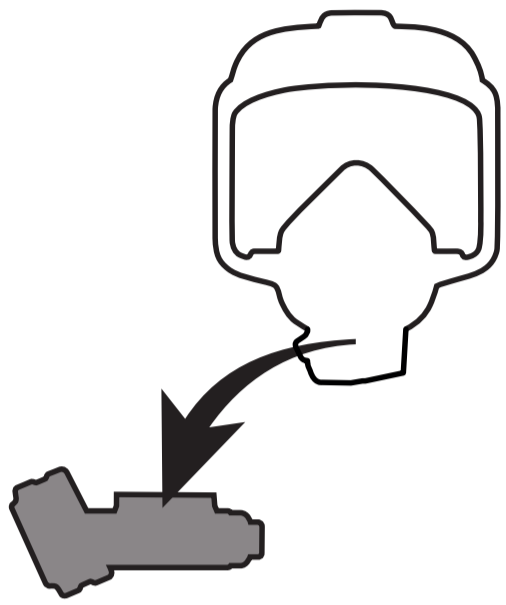
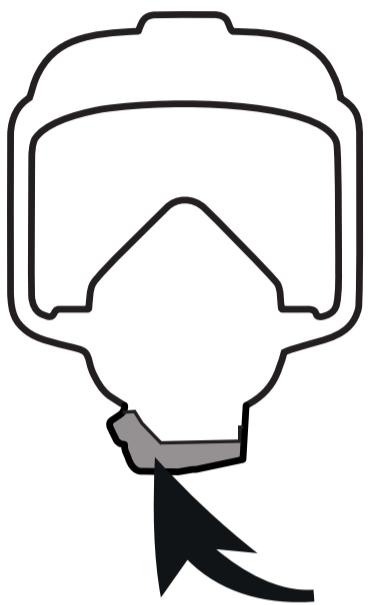
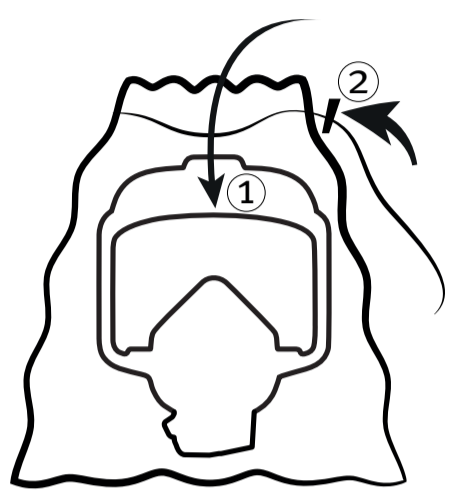
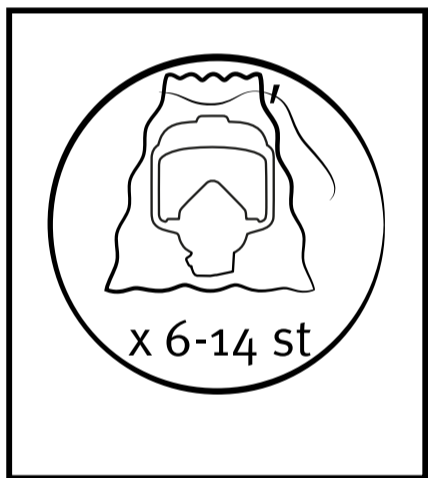
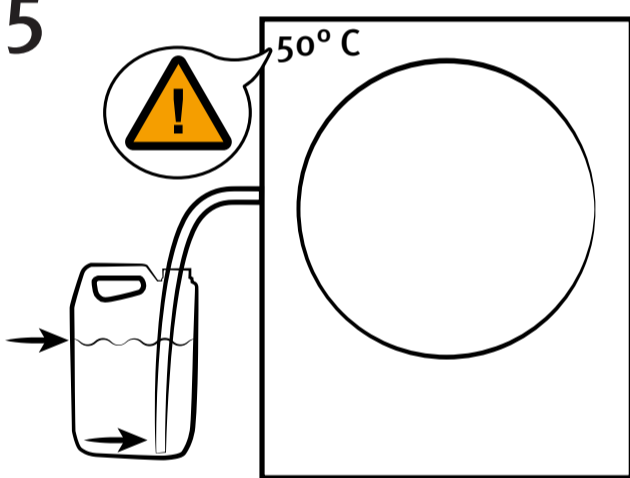
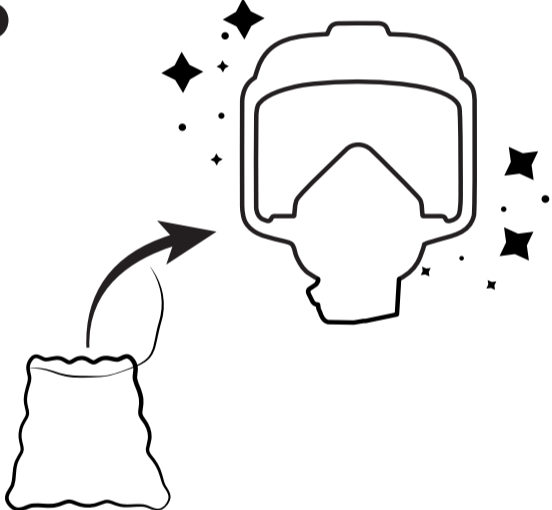

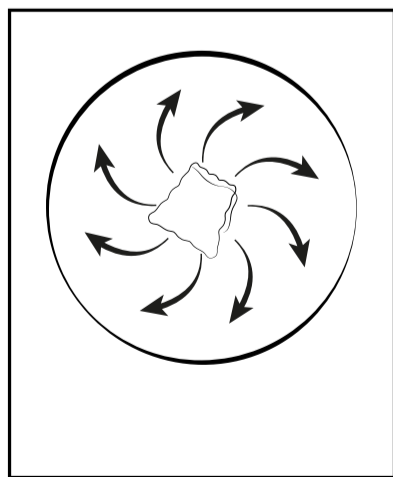


INTERSPIRO

Keeps You Breathing



Les sikkerhetsdatabladet og produktetiketten

| | | |
|---|--|---|
| <p>1</p>  <ul style="list-style-type: none">• Ta bort pusteventilen.• Ta bort tilbehør som ikke skal vaskes (eksempelvis elektronikk). | <p>2</p>  <ul style="list-style-type: none">• Steng friskluftsluken (gjelder visse modeller). | <p>3</p>  <p>Legg masken i vaskeposen, lukk den nøye og sikre med de fire snorlåsene.</p> |
| <p>4</p>  <p>Vask helst maksimalt antall masker som anbefales av vaskemaskin produsenten (normalt 6-14 masker pr vask).</p> | <p>5</p>  <p>Kontroller:</p> <ul style="list-style-type: none">• Tilstrekkelig mengde vaskemiddel• Vanntillførselen er åpen• Bruk vaskeprogram for Interspiro masker (maksimalt 50°C) | <p>6</p>  <ul style="list-style-type: none">• Ta ut masken av vaskeposen og rist ut overflødig vann.• Kontroller at masken er ren. Ved behov, vask masken igjen eller vask den manuelt. |
| <p>7</p>  <ul style="list-style-type: none">• Åpne friskluftsluken (gjelder visse modeller).• La masken tørke. Ved tørking i tørkeskap gjelder maksimalt 2 timer i 55°C (tørking motvirker tilvekst av bakterier og mugg). | <p>8</p>  <ul style="list-style-type: none">• Vaskeposene kan sentrifugeres for å fremskynde tørkingen.• Ved tørking i tørkeskap gjelder maksimalt 55°C. | <p>Rengjøringsmiddel & tilbehør Artikkelnr PPE Decon Detergent, 25L konsentrat 34894-25 Vaskeposer masker, 6-pk 35009-01</p> <p>For doseringsutstyr til automatisk vaskemaskin – kontakt Interspiro.</p> <p>Kundekontakt: INTERSPIRO AB Box 2853, 187 28 Täby + 46 8 636 51 00 servicesweden@interspiro.com www.interspiro.se</p> |