

SPARE PARTS LIST • ERSATZTEILLISTE • RESERVDIELSLISTA

Divator MKII Regulator and Warning Device

Divator MKII-Regulatoreinheit und Warneinrichtung

Divator MKII-Regulator och Varningsenhet



© **2012 Interspiro AB, Sweden.** This publication contains or refers to proprietary information which is protected by copyright. All rights are reserved. This publication may not be copied, photocopied, reproduced, translated, or converted to any electronic or machine-readable form in whole or in part without prior written approval from Interspiro.

© **2012 Interspiro AB, Schweden.** Diese Veröffentlichung enthält oder verweist auf firmeneigene Informationen, die urheberrechtlich geschützt sind. Alle Rechte vorbehalten. Diese Veröffentlichung darf ohne vorherige schriftliche Genehmigung von Interspiro weder ganz noch teilweise kopiert, fotokopiert, reproduziert, übersetzt oder in jedwede elektronische oder maschinenlesbare Form gebracht werden.

© **2012 Interspiro AB, Sverige.** Denna publikation innehåller och refererar till äganderättsligt material som är upphovsrättsskyddat. Alla rättigheter förbehålles. Denna publikation får inte kopieras, fotokopieras, reproduceras, översättas eller konverteras till någon elektroniskt eller maskinellt läslig form helt eller delvis utan föregående skriftligt medgivande från Interspiro.

READ BEFORE USE

1. Only holders of a valid **INTERSPIRO SERVICE CERTIFICATE** may carry out service and repairs on **INTERSPIRO** breathing equipment. Unauthorized service may result in malfunction and users relying there on could sustain severe respiratory injury or death.
2. When using the spare part list always refer to the equipment's **SERVICE MANUAL** in regard to procedure and handling of the spare parts assembly and function.
3. Changes to this document – necessitated by typographical errors, inaccuracies of current information or improvements and changes of equipment – may be done at any time and without prior notice.
4. The **NOTE** column is used for short descriptions of the spare part, for example dimensions or number of included sub components. For example "10 x 336 100 437" indicates that this is a multi-pack that consists of 10 pieces of the single component 336 100 437.
5. The service kits contain replacement items used for preventive maintenance.
6. Always refer to **WWW.INTERSPIRO.COM** for product or document updates and for service bulletins.

VOR GEBRAUCH LESEN

1. Nur Personen mit einem gültigen **INTERSPIRO-WARTUNGSZERTIFIKAT** dürfen Wartungs- und Reparaturarbeiten an **INTERSPIRO**-Atemschutzausrüstung durchführen. Nicht autorisierte Wartungsarbeiten können zu Fehlfunktionen der Ausrüstung führen und können bei Benutzern zu schweren respiratorischen Problemen oder zum Tod führen.
2. Beachten Sie bei der Verwendung der Ersatzteilliste stets die **SERVICEANLEITUNG** der jeweiligen Ausrüstung hinsichtlich der Vorgehensweise bei Montage und Funktion der Ersatzteile.
3. Änderungen an diesem Dokument – aufgrund von Tippfehlern, Ungenauigkeiten der aktuellen Informationen oder Verbesserungen und Änderungen der Ausrüstung – sind jederzeit vorbehalten.
4. Die Spalte **NOTIZ** wird für Kurzbeschreibungen der Ersatzteile verwendet, z. B. für Abmessungen oder Nummern eingeschlossener Komponenten. So gibt z. B. "10 x 336 100 437" an, dass es sich um ein Paket handelt, das 10 x die Einzelkomponente 336 100 437 enthält.
5. Die Wartungssätze enthalten Austauschteile für vorbeugende Wartung.
6. Produkt- oder Dokumentaktualisierungen sowie Wartungsinformationen finden Sie auf unserer Website **WWW.INTERSPIRO.COM**.

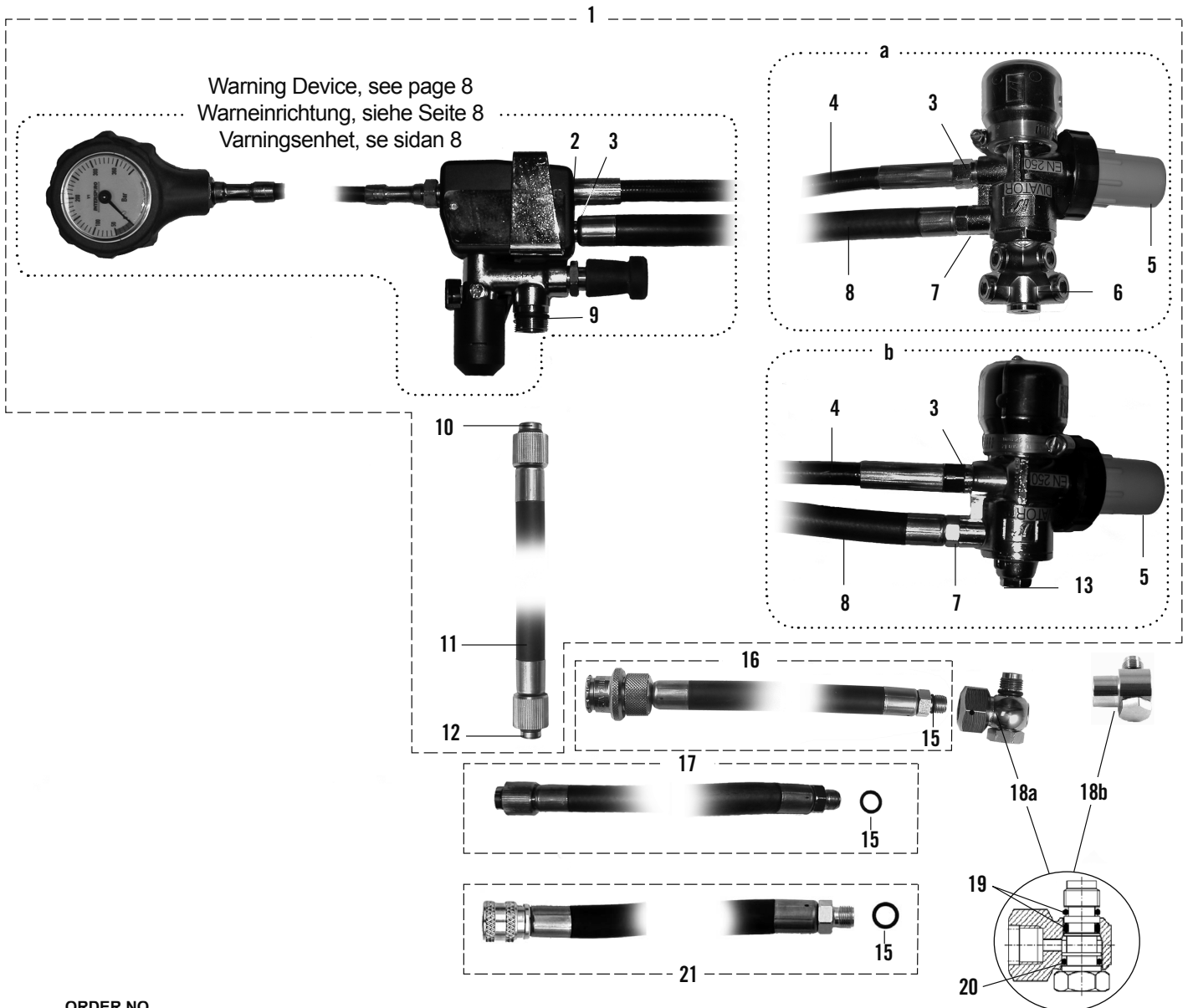
LÄS FÖRE ANVÄNDNING

1. Endast innehavare av giltigt **INTERSPIRO SERVICE-CERTIFIKAT** får utföra service och reparation av **INTERSPIRO** andningsutrustning. Obehörig service kan medföra felfunktion och därmed allvarliga personskador och dödsfall.
2. Vid användning av reservdelslistorna ska apparatens **SERVICEMANUAL** alltid konsulteras rörande förfarande och hantering av reservdelar samt funktion.
3. Ändringar kan företas i detta dokument när som helst utan förvarning om de är nödvändiga på grund av typografiska fel, felaktigheter i informationen eller beroende på förbättringar eller förändringar av utrustningen.
4. Kolumnen **NOT** används för kort beskrivning av reservdelen, t.ex. mått eller antal komponenter som ingår. 10 x 336 100 437 betyder t.ex. att det är flerförpackning som består av 10 delar av den enskilda komponenten 336 100 437.
5. Servicesatserna innehåller utbytesdelar för förebyggande underhåll.
6. Besök alltid **WWW.INTERSPIRO.COM** för uppdateringar av produkter och dokumentation samt för service-meddelanden.

CONTENTS • INHALT • INNEHÅLL

MKII REGULATOR WITH WARNING • MKII-REGULATOREINHEIT MIT WARNEINRICHTUNG • MKII-REGULATOR MED VARNING	6
MKII WARNING DEVICE • MKII-WARNEINRICHTUNG • MKII VARNINGSENHET ...	8
MKII REGULATOR • MKII-REGULATOREINHEIT • MKII-REGULATOR.....	10
MKII REGULATOR WITHOUT WARNING •MKII-REGULATOREINHEIT OHNE WARNEINRICHTUNG • MKII-REGULATOR UTAN VARNING	12

MKII REGULATOR WITH WARNING • MKII-REGULATOREINHEIT MIT WARNEINRICHTUNG • MKII-REGULATOR MED VARNING

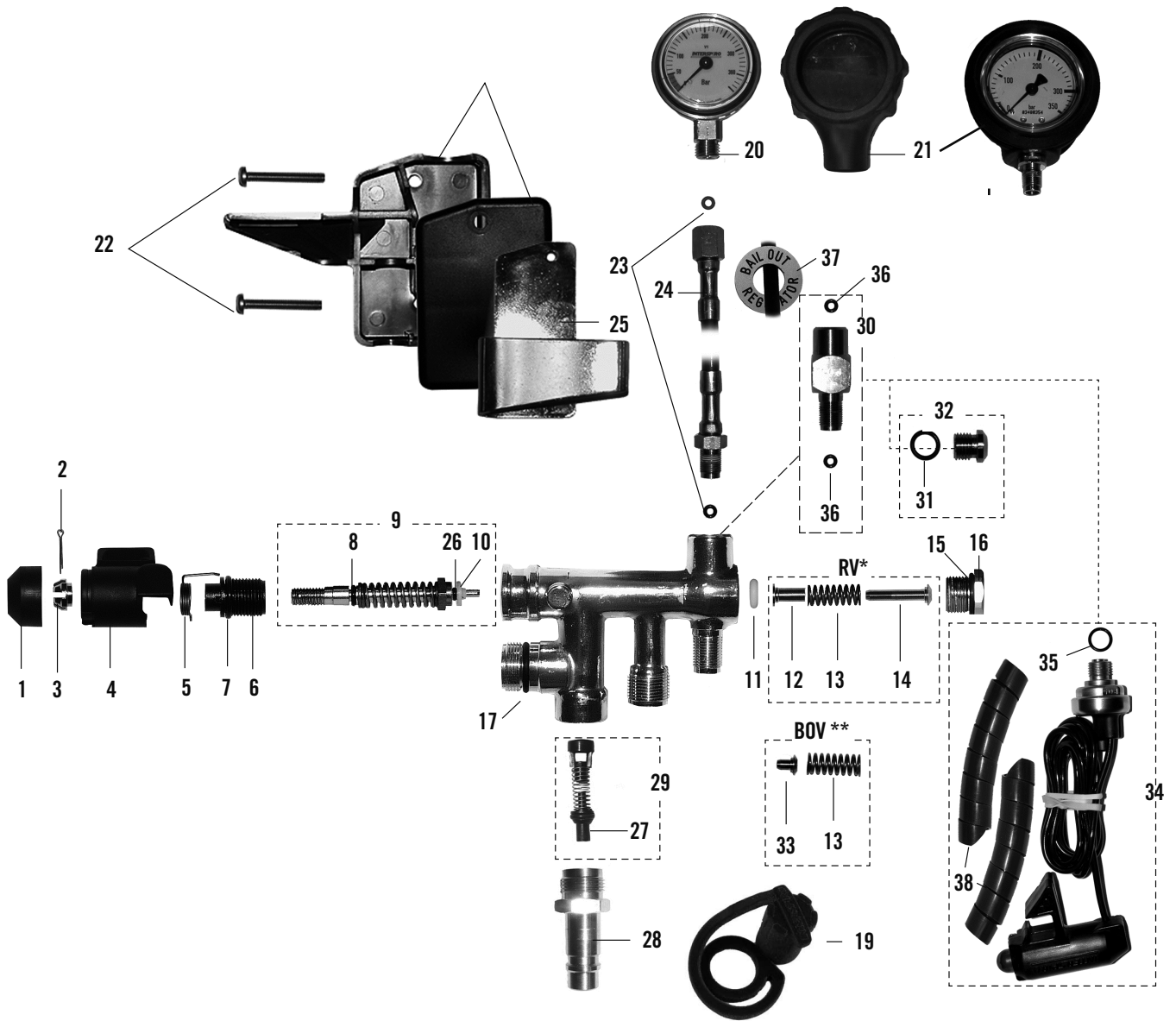


#	ORDER NO. BESTELLNR.	DESCRIPTION	BESCHREIBUNG	BESKRIVNING	NOTE / NOTIZ / NOT
1a	99 083-01	Regulator, Psi, Reserv Valve, Swivel	Regulatoreinheit, Psi, Reserveventil, Gelenk	Regulator, Psi, Reservventil, Svivel	
1a	99 083-02	Regulator, Psi, Reserv Valve, Swivel, HUD	Regulatoreinheit, Psi, Reserveventil, Gelenk, HUD	Regulator, Psi, Reservventil, Svivel, HUD	
1a	99 083-03	Regulator, Psi, Bail-Out Valve, Swivel	Regulatoreinheit, Psi, Notventil, Gelenk	Regulator, Psi, Bailout-ventil, Svivel	
1a	99 083-04	Regulator, Psi, Bail-Out Valve, Swivel, HUD	Regulatoreinheit, Psi, Notventil, Gelenk, HUD	Regulator, Psi, Bailout-ventil, Svivel, HUD	
1a	99 083-05	Regulator, Bar, Reserv Valve, Swivel	Regulatoreinheit, Bar, Reserveventil, Gelenk	Regulator, Bar, Reservventil, Svivel	
1a	99 083-06	Regulator, Bar, Reserv Valve, Swivel, HUD	Regulatoreinheit, Bar, Reserveventil, Gelenk, HUD	Regulator, Bar, Reservventil, Svivel, HUD	
1a	99 083-07	Regulator, Bar, Bail-Out Valve, Swivel	Regulatoreinheit, Bar, Notventil, Gelenk	Regulator, Bar, Bailout-ventil, Svivel	
1a	99 083-08	Regulator, Bar, Reserv Valve, Swivel, HUD	Regulatoreinheit, Bar, Reserveventil, Gelenk, HUD	Regulator, Bar, Reservventil, Svivel, HUD	
1a	99 083-09	Regulator, Bar, Swivel	Regulatoreinheit, Bar, Gelenk	Regulator, Bar, Svivel	
1a	99 083-10	Regulator, Bar, Reserv Valve, Swivel, HUD	Regulatoreinheit, Bar, Reserveventil, Gelenk, HUD	Regulator, Bar, Reservventil, Svivel, HUD	
1a	99 083-11	Regulator, Psi, Swivel	Regulatoreinheit, Psi, Gelenk	Regulator, Psi, Svivel	

ORDER NO. BESTELLNR.					
#	ORDERNR.	DESCRIPTION	BESCHREIBUNG	BESKRIVNING	NOTE / NOTIZ / NOT
1b	336 190 377	Regulator, Bar, Reserv Valve	Regulatoreinheit, Bar, Reserveventil	Regulator, Bar, Reservventil	
1b	96 727-01	Regulator, Bar, Bail-Out Valve	Regulatoreinheit, Bar, Notventil	Regulator, Bar, Bailout-ventil	
2	336 190 235	O-ring for #4	O-ring für #4	O-ring till #4	10 x 944 610 201
3	336 190 221	O-ring for #4 & 8	O-ring für #4 & 8	O-ring till #4 & 8	10 x 944 610 204
4	336 190 265	High pressure hose 0.63 m	Hochdruckschlauch 0,63 m	Högtrycksslang 0,63 m	
5	460 190 557	Protective cap, G 5/8"	Schutzkappe, G 5/8"	Täcklock, G 5/8"	10 x 336 900 327
6	---	Swivel, 4 port	Gelenk, 4 Anschlüsse	Svivel, 4 portar	See page 10 / Siehe Seite 10 / Se sidan 10
7	336 190 311	O-ring for #8	O-ring für #8	O-ring till #8	10 x 944 610 206
8	336 190 288	Low pressure hose 0.57 m	Versorgungsschlauch 0,57 m	Lågtrycksslang 0,57 m	
9	336 190 228	O-ring	O-ring	O-ring	10 x 336 900 007
10	336 190 237	O-ring for #11	O-ring für #11	O-ring till #11	10 x 336 900 099
11	460 190 560	Breathing valve supply hose	Versorgungsschlauch für Lungenautomaten	Matnings slang andningsventil	
12	336 190 236	O-ring for #11	O-ring für #11	O-ring till #11	10 x 944 610 205
13	---	Plug with O-ring, BSP1/8"	Stopfen mit O-ring, BSP1/8"	Plugg med O-ring, BSP1/8"	See page 10 / Siehe Seite 10 / Se sidan 10
15a	460 190 529	O-ring for #16 with UNF3/8"	O-ring für #16 mit UNF3/8"	O-ring till #16 med UNF3/8"	10 x 336 920 009
15b	460 190 599	O-ring for #16 with BSP1/8"	O-ring für #16 mit BSP1/8"	O-ring till #16 med BSP1/8"	10 x 336 900 272
16a	97 474-53	Dry suite inflation hose, UNF3/8", 0.75 m, locked	Inflatorschlauch für Trockenanzung, UNF3/8", 0,75 m, geschlossen	Inflatorslang till torrdräkt, UNF3/8", 0,75 m, låst	
16a	97 474-63	Dry suite inflation hose, UNF3/8", 0.75 m, unlocked	Inflatorschlauch für Trockenanzung, UNF3/8", 0,75 m, offen	Inflatorslang till torrdräkt, UNF3/8", 0,75 m, olåst	
16a	97 474-54	Dry suite inflation hose, UNF3/8", 1 m, locked	Inflatorschlauch für Trockenanzung, UNF3/8", 1 m, geschlossen	Inflatorslang till torrdräkt, UNF3/8", 1 m, låst	
16a	97 474-64	Dry suite inflation hose, UNF3/8", 1 m, unlocked	Inflatorschlauch für Trockenanzung, UNF3/8", 1 m, offen	Inflatorslang till torrdräkt, UNF3/8", 1 m, olåst	
16b	97 474-51	Dry suite inflation hose, BSP1/8", 0.55 m locked	Inflatorschlauch für Trockenanzung BSP1/8", 0,55 m, geschlossen	Inflatorslang till torrdräkt, BSP1/8", 0,55 m, låst	
16b	97 474-61	Dry suite inflation hose, BSP1/8", 0.55 m unlocked	Inflatorschlauch für Trockenanzung BSP1/8", 0,55 m, offen	Inflatorslang till torrdräkt, BSP1/8", 0,55 m, olåst	
16b	97 474-52	Dry suite inflation hose, BSP1/8", 0.75 m locked	Inflatorschlauch für Trockenanzung BSP1/8", 0,75 m, geschlossen	Inflatorslang till torrdräkt, BSP1/8", 0,75 m, låst	
16b	97 474-62	Dry suite inflation hose, BSP1/8", 0.75 m unlocked	Inflatorschlauch für Trockenanzung BSP1/8", 0,75 m, offen	Inflatorslang till torrdräkt, BSP1/8", 0,75 m, olåst	
17	99 007-51	Second Breathing Hose, UNF3/8", 1.7 m (70 inch) for 4-port swivel	Sek. Oktopusschlauch, UNF3/8", 1,7 m (70 Zoll) für Gelenk, 4 Anschlüsse	Sekundär andnings slang, UNF3/8", 1,7 m (70 tum) till 4- ports svivel	
18a	336 190 348	Swivel, BSP1/8" -BSP1/8"	Gelenk, BSP1/8"-BSP1/8"	Svivel, BSP1/8"-BSP1/8"	Incl./Einschl./Inkl. #19 & 20
18b	30 051-01	Swivel, BSP1/8" -UNF3/8"	Gelenk, BSP1/8"-UNF3/8"	Svivel, BSP1/8"-UNF3/8"	
19	336 190 312	O-ring for #18	O-ring für #18	O-ring till #18	10 x 336 900 105
20	336 190 634	O-ring for #18	O-ring für #18	O-ring till #18	10 x 331 900 090
21	336 291 131	BCW inflation hose, UNF3/8", 1.14 m	BCW-Inflatorschlauch, UNF3/8", 1,14 m	BCW inflatorslang, UNF3/8", 1,14 m	

ORDER NO. BESTELLNR.					
#	ORDERNR.	DESCRIPTION	BESCHREIBUNG	BESKRIVNING	NOTE / NOTIZ / NOT
A	460 190 906	Service kit for 1 Swivel, BSP1/8"- BSP1/8" & BSP1/8"-UNF3/8" (#18)	Wartungssatz für 1 Gelenk, BSP1/8"-BSP1/8" & BSP1/8"- UNF3/8" (#18)	Servicesats för 1 svivel, BSP1/8"-BSP1/8" & BSP1/8"- UNF3/8" (#18)	1 x #20 & 2 x #19

MKII WARNING DEVICE • MKII-WARNEINRICHTUNG • MKII VARNINGSENHET

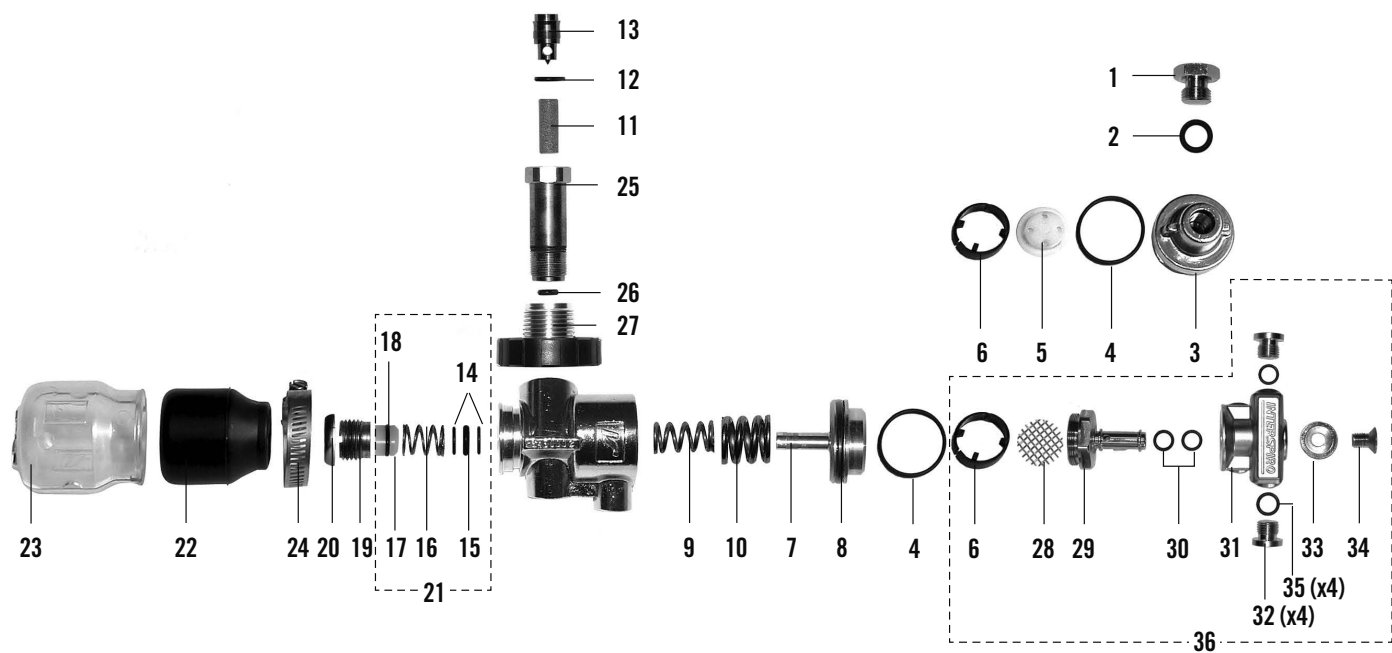


* RV = Reserve Valve / Reserverventil / Reservventil
 **BOV = Bail-Out Valve / Notventil / Bailout-ventil

#	ORDER NO. BESTELLNR. ORDERNR.	DESCRIPTION	BESCHREIBUNG	BESKRIVNING	NOTE / NOTIZ / NOT
1	460 190 421	Cap	Kappe	Lock	10 x 336 100 604
2	336 190 380	Split pin	Splint	Saxpinne	10 x 336 900 104
3	460 190 441	Nut	Mutter	Mutter	5 x 336 100 606
4	460 190 433	Handle	Ziehgriff	Handtag	5 x 336 100 603
5	460 190 430	Torsion spring	Torsionsfeder	Torsionsfjäder	5 x 336 100 605
6	460 190 428	Nipple	Anschlussnippel	Nippel	5 x 336 100 407
7	336 190 381	O-ring	O-Ring	O-ring	10 x 336 900 106
8	336 190 382	O-ring	O-Ring	O-ring	10 x 336 900 103
9	336 190 404	Valve stem	Ventilstange	Ventilskafst	Incl./Einschl./Inkl. #8, 10 & 26
10	336 190 383	Valve disc	Ventilscheibe	Ventilmembran	5 x 336 100 412
11	336 190 240	O-ring	O-Ring	O-ring	5 x 331 100 562
12	460 190 439	Guide brushing, Reserv Valve	Führungsbuchse, Reserveventil	Styrbussning, Reservventil	5 x 336 100 402
13	460 190 437	Spring	Feder	Fjäder	5 x 336 100 401
14	460 190 431	Piston, Reserv Valve	Kolben, Reserveventil	Kolv, Reservventil	5 x 336 100 400
15	336 190 384	O-ring	O-Ring	O-ring	10 x 944 610 209
16	460 190 442	Plug	Stopfen	Plugg	5 x 336 100 403
17	336 190 228	O-ring	O-Ring	O-ring	10 x 336 900 007
18	460 190 427	Front and back cover	Gehäuse Vorder- und Rückseite	Främre och bakre skydd	
19	31 391-51	Protective cap	Schutzkappe	Skyddskåpa	10 x 31 391-01
20a	99 265-51	Pressure gauge, Bar	Manometer, Bar	Manometer, Bar	Incl./Einschl./Inkl. #21
20b	99 265-52	Pressure gauge, Psi	Manometer, Psi	Manometer, Psi	Incl./Einschl./Inkl. #21
21a	99 266-53	Rubber cover	Manometerhülle	Manometerskydd	
21b	96 548-51	Rubber cover, for old pressure gauge	Manometerhülle, für alte Manometereinheit	Gummiskydd, för gamla manometern	
22	336 190 247	Screw	Schraube	Skruv	10 x 336 900 057
23	336 190 235	O-ring for #24	O-Ring für #24	O-ring till #24	10 x 944 610 201
24	460 190 527	High pressure hose 0.15 m	Hochdruckschlauch 0,15 m	0,15 m	
25	460 190 503	Retaining clip	Halteklammer	Låsfjäder	
26	336 190 595	O-ring for #9	O-Ring für #9	O-ring till #9	10 x 336 900 165
27	460 190 369	Cone with O-ring	Kegel mit O-Ring	Kona med O-ring	
28	460 190 485	Quick coupling	Schnellanschluss	Snabbkoppling	IS
29	346 190 223	Non-return valve	Rückschlagventil	Backventil	Incl./Einschl./Inkl. #27
30	97 193-51	High pressure connection	Hochdruckanschluss	Högtrycksanslutning	Incl./Einschl./Inkl. #23 & #26
31	336 190 381	O-ring	O-Ring	O-ring	10 x 336 900 106
32	97 192-51	Plug 7/16-20 EN250	Stopfen 7/16-20 EN 250	Plugg 7/16-20 EN250	Incl./Einschl./Inkl. #31
33	96 728	Piston, bail-out valve	Kolben, Notventil	Kolv, Bailout-ventil	
34	89 100-04	HUD warning device	HUD-Warkeinrichtung	HUD varningsanordning	
35	336 190 238	O-ring	O-Ring	O-ring	10 x 944 610 207
36	336 190 159	Gasket set (2 pack)	Dichtringsatz (2er Pack)	Packningssats (2-pack)	
37	96 554-51	Label "Bail Out Regulator"	Etikett "Bail Out Regulator" (Notregler)	Märkning, Bailout-regulator	
38	95 846-53	Protective spiral, 2 x 100 mm	Schutzspirale, 2 x 100 mm	Skyddsspiral, 2 x 100 mm	

#	ORDER NO. BESTELLNR. ORDERNR.	DESCRIPTION	BESCHREIBUNG	BESKRIVNING	NOTE / NOTIZ / NOT
A	460 190 908	Service kit for 1 Warning device	Wartungssatz für 1 Warkeinrichtung	Servicesats för 1 varningsenhet	1 x #2, 4, 5, 7, 8, 10, 11, 15, 17, 26 & 27

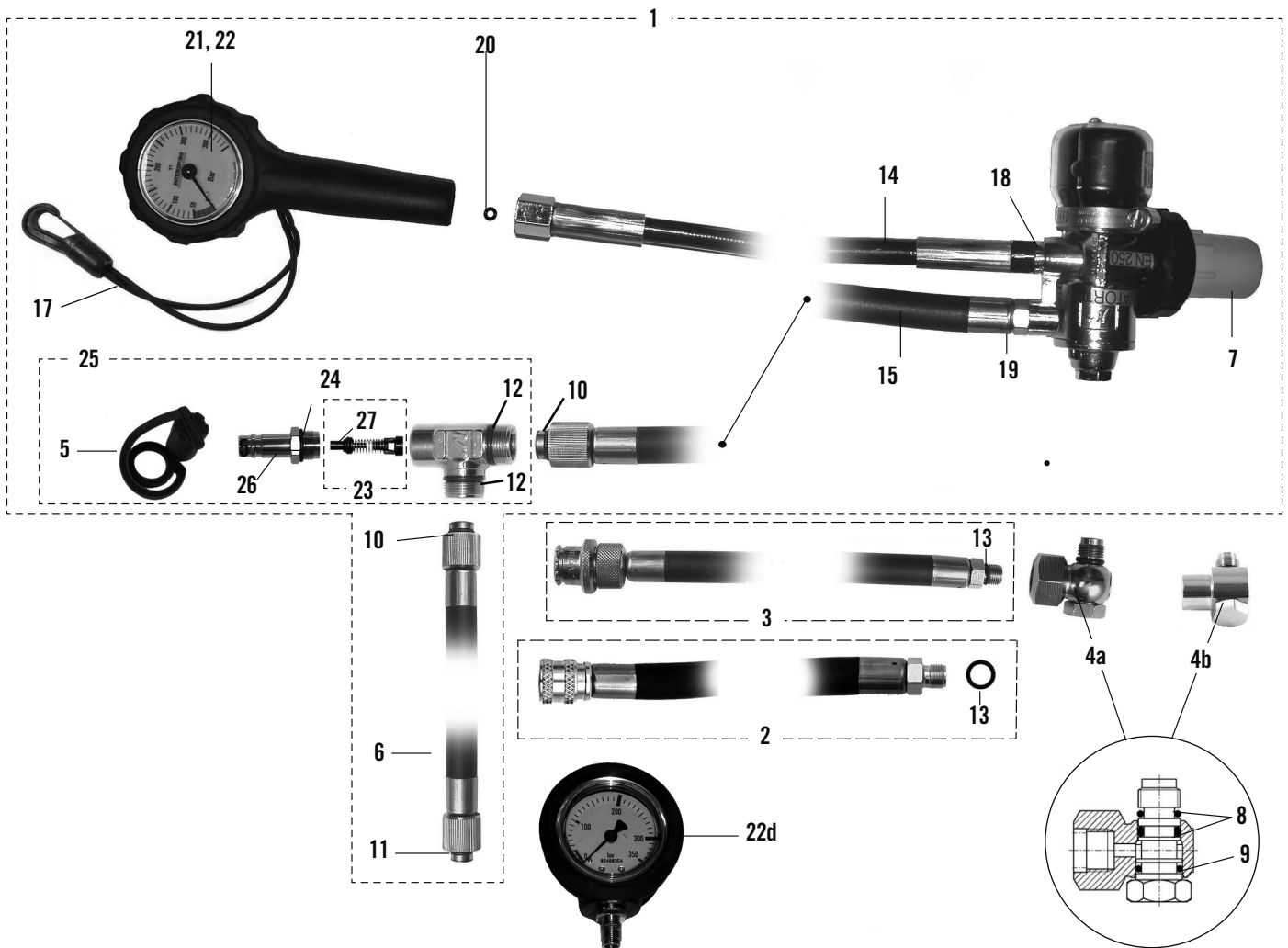
MKII REGULATOR • MKII-REGULATOREINHEIT • MKII-REGULATOR



ORDER NO. BESTELLNR.		DESCRIPTION	BESCHREIBUNG	BESKRIVNING	NOTE / NOTIZ / NOT
#	ORDERNR.				
-	460 190 585	Pressure regulator	Druckregler	Tryckregulator	
1	460 190 418	Plug with O-ring, G1/8"	Stopfen mit O-ring, G1/8"	Plugg med O-ring, G1/8"	
2	336 190 312	O-ring	O-Ring	O-ring	10 x 336 900 105
3	460 190 506	Cover	Deckel	Lock	
4	336 190 229	O-ring	O-Ring	O-ring	10 x 336 900 041
5	460 190 564	Diffuser	Diffusor	Diffusor	
6	460 190 424	Stop ring	Stoppring	Stoppring	5 x 336 100 049
7	460 190 420	Piston	Kolben	Kolv	
8	336 190 230	O-ring	O-Ring	O-ring	10 x 336 900 042
9	460 190 422	Regulator spring	Regulierfeder	Reglerfjäder	5 x 336 100 422
10	460 190 484	Spring	Feder	Fjäder	5 x 336 100 048
11a	346 190 643	Inlet filter	Sinterfilter	Inloppsfilter	10 x 212 100 014
11b	346 190 644	Inlet filter	Sinterfilter	Inloppsfilter	100 x 212 100 014
12a	336 190 272	O-ring	O-Ring	O-ring	10 x 331 100 767
12b	460 190 237	O-ring	O-Ring	O-ring	100 x 331 100 767
13	460 190 382	Nipple	Dichtungshalter	Nippel	
14	336 190 637	Supporting washer	Unterlegscheibe	Stödbricka	10 x 336 100 131
15	336 190 233	O-ring	O-Ring	O-ring	10 x 336 900 045
16	346 190 028	Spring	Feder	Fjäder	5 x 336 100 280
17	460 190 591	Seat, regulator	Ventilsitz	Säte, regulator	10 x 336 100 126
18	336 190 231	O-ring	O-Ring	O-ring	10 x 336 900 043
19	460 190 425	Adjusting screw	Justierschraube	Ställskruv	5 x 336 100 127
20	336 190 256	Sealing plate	Plombierscheibe	Plomberingsbricka	25 x 336 100 035
21	460 190 648	Valve seat set	Ventilsitzeinheit, Set	Ventilsätessats	Incl./Einschl./Inkl. #14-18
22	460 190 507	Anti freezing cap	Frostschutzkappe	Frostskyddshätta	6 x 336 100 425
23	460 190 523	Anti freezing cover	Frostschutzdeckel	Frostskyddskåpa	
24	460 190 526	Clamp, stainless	Schelle, Edelstahl	Slangklämma, rostfri	
25	460 190 383	Connection nipple	Anschlussstutzen	Anslutningsnippel	
26	336 190 232	O-ring	O-Ring	O-ring	10 x 336 900 044
27	460 190 385	Hand wheel connector	Handrad	Rattanslutning	
28	99 038-51	Diffusor, Swivel MKII	Diffusor, Gelenk MKII	Diffusor, svivel MKII	10 x 99 039-01
29	---	Axis	Achse	Axel	
30	336 190 237	O-ring	O-Ring	O-ring	10 x 336 900 099
31	---	Swivel house	Gelenkgehäuse	Svivelhus	
32	460 190 755	Blank plug with O-ring	Blindstopfen mit O-Ring	Tätplugg med O-ring	
33	99 013-51	Washer, swivel MKII	Unterlegscheibe, Gelenk	Bricka, svivel MKII	10 x 99 013-01
34	98 939-51	Screw, swivel MKII	Schraube, Gelenk MKII	Skruv, svivel MKII	10 x 98 939-01
35	460 190 529	O-ring for #32	O-Ring für #32	O-ring till #32	10 x 336 920 009
36	99 014-51	Swivel, 4-port	Gelenk, 4 Anschlüsse	Svivel, 4 portar	

ORDER NO. BESTELLNR.		DESCRIPTION	BESCHREIBUNG	BESKRIVNING	NOTE / NOTIZ / NOT
#	ORDERNR.				
A	460 200 507	Service kit MKII - Annual service	Wartungssatz MKII - Jährlichen Service	Servicesats MKII - årlig kontroll	1 x #11, 12 & 22
B	460 190 756	Service kit for 1 Regulator with 4-port swivel	Wartungssatz für 1 MKII mit Gelenk mit 4 Anschlüssen	Servicesats för 1 regulator med 4-portars svivel	1 x #4, 8, 11, 12, 15, 17, 18, 20, 22 & 2 x #14, 30
C	460 190 910	Service kit for 1 Regulator single port	Wartungssatz für 1 Regulatoreinheit ohne Gelenk	Servicesats för 1 regulator enkelport	1 x #4, 8, 11, 12, 15, 17, 18, 20, 22 & 2 x #14

MKII REGULATOR WITHOUT WARNING • MKII-REGULATOREINHEIT OHNE WARNEINRICHTUNG • MKII-REGULATOR UTAN VARNING



#	ORDER NO. BESTELLNR. ORDERNR.	DESCRIPTION	BESCHREIBUNG	BESKRIVNING	NOTE / NOTIZ / NOT
1	336 191 075	Regulator MKII, Bar, without warning	Regulatoreinheit MKII, bar; ohne Warneinrichtung	Regulator MKII, bar, utan varning	Incl/Einschl/Inkl. #5-7, 10-12 & 14-26
2	336 291 131	BC Inflation hose, UNF3/8" 1.15 m	BC-Inflatorschlauch, UNF3/8" 1,15 m	BC Inflatorslang, UNF3/8" 1,15 m	
3	---	Dry inflation hose	Inflatorschlauch für Trockentauchanzug	Inflatorslang till torrdräkt	See page 6 / Siehe Seite 6 / Se sidan 6
4	---	Swivel	Gelenk	Svivel	See page 6 / Siehe Seite 6 / Se sidan 6
5	31 391-51	Protective cap	Schutzkappe	Skyddskåpa	10 x 31 391-01
6	460 190 560	Breathing valve supply hose	Versorgungsschlauch für Lungenautomaten	Andningsventil, matnings slang	
7	460 190 557	Protective cap, G 5/8"	Schutzkappe	Täcklock, G 5/8"	10 x 336 900 327
8	336 190 312	O-ring for #4	O-ring für #4	O-ring till #4	10 x 336 900 105
9	336 190 634	O-ring for #4	O-ring für #4	O-ring till #4	10 x 331 900 090
10	336 190 237	O-ring for #6 & 15	O-ring für #6	O-ring till # 6	10 x 336 900 099
11	336 190 236	O-ring for #6	O-ring für #6 & 15	O-ring till # 6 och 15	10 x 944 610 205
12	336 190 228	O-ring x 2 for #25	O-ring x 2 für #25	O-ring x 2 till # 25	10 x 336 900 007
13a	460 190 529	O-ring for #3 UNF3/8"	O-ring für #3 UNF3/8"	O-ring till #3 UNF3/8"	10 x 336 920 009
13b	460 190 599	O-ring for #3 BSP1/8"	O-ring für #3 BSP1/8"	O-ring till #3 BSP1/8"	10 x 336 900 272
14	460 190 724	High pressure hose 0.75 m	Hochdruckschlauch 0,75 m	Högtrycksslang 0,75 m	
15	336 190 898	Low pressure hose 0.65 m	Versorgungsschlauch 0,65 m	Lågtrycksslang 0,65 m	
17	88 139-52	Holder strap with hook	Haltegurt mit Haken	Hållarband med hake	
18	336 190 221	O-ring for #14	O-ring für #14	O-ring till #14	10 x 944 610 204
19	336 190 311	O-ring for #15	O-ring für #15	O-ring till #15	10 x 944 610 206
20	336 190 235	O-ring	O-ring	O-ring	10 x 944 610 201
21a	99 265-51	Pressure gauge assy, Bar	Manometereinheit, Bar	Manometer, Bar	
21b	99 265-52	Pressure gauge assy, psi	Manometereinheit, psi	Manometer, psi	
22a	99 266-51	Rubber cover, 126 mm without hole	Manometerhülle, 126 mm ohne Löcher	Gummiskydd, 126 mm utan hål	
22b	99 266-52	Rubber cover, 58 mm for HUD	Manometerhülle, 58 mm für HUD	Gummiskydd, 58 mm för HUD	
22c	99 266-54	Rubber cover, 126 mm with hole	Manometerhülle, 126 mm mit Löchern	Gummiskydd, 126 mm med hål	
22d	96 548-51	Rubber cover, for old pressure gauge	Manometerhülle, für alte Manometereinheit	Gummiskydd, för gamla manometern	
23	346 190 223	Non return valve complete	Rückschlagventil kpl.	Backventil komplett	
24	346 190 069	O-ring for #26	O-ring für #26	O-ring till #26	10 x 944 610 210
25	346 190 040	Extra air manifold	T-stück für Extra Air	Extra samlingsstycke	
26	96 531-51	Quick coupling	Schnellkupplungs-nippel	Snabbkoppling	
27	460 190 369	Cone with O-ring	Kegel mit O-ring	Kägla med O-ring	

#	ORDER NO. BESTELLNR. ORDERNR.	DESCRIPTION	BESCHREIBUNG	BESKRIVNING	NOTE / NOTIZ / NOT
A	460 190 906	Servicekit for 1 swivel, BSP1/8" -BSP1/8" (#4)	Wartungssatz für 1 Gelenk, BSP1/8"-BSP1/8" (#4)	Servicesats för 1 svivel, BSP1/8"-BSP1/8" (#4)	1 x #9 & 2 x #8
B	460 190 414	Service kit for 1 Extra air manifold (#25)	Wartungssatz für 1 zusätzl. T-Stück Extra Air (#25)	Servicesats för 1 extra saml. stycke (#25)	1 x #24, 27 & 2 x #12

INTERSPIRO

www.interspiro.com

CENTRAL EUROPE

AUSTRIA

INTERSPIRO GesmbH www.interspiro.de

Feldbacher Str. 3 A-8200 GLEISDORF AUSTRIA

TEL +43 (0)311 236 133 FAX +43 (0)311 236 133 22 E-MAIL info@interspiro.at

GERMANY

INTERSPIRO GmbH www.interspiro.de

Postfach 1220 D-76691 FORST/BADEN GERMANY

TEL +49 (0)7251 8030 FAX +49 (0)7251 2298 E-MAIL info@interspiro.de

SWITZERLAND

INTERSPIRO AG www.interspiro.de

Güterstraße 47 CH-4133 PRATTELN SWITZERLAND

TEL +41 61 827 99 77 FAX +41 61 827 99 70 E-MAIL info@interspiro.ch

THE NETHERLANDS & BELGIUM

INTERSPIRO BV www.interspiro.nl

Operetteweg 35 NL-1323 VK ALMERE NETHERLANDS

TEL +31 (0)36 5363103 FAX +31 (0)36 5384809 E-MAIL info@interspiro.com

NORTH & SOUTH AMERICA

INTERSPIRO Inc. www.interspiro.com

10225 82nd Avenue PLEASANT PRAIRIE WI 53158-5801 USA

TEL +1 262 947 9901 FAX +1 262 947 9902 E-MAIL sales@interspiro.com

UNITED KINGDOM & IRELAND

INTERSPIRO Ltd. www.interspiro.com

7 Hawksworth Road Central Park TELFORD Shropshire TF2 9TU UNITED KINGDOM

TEL +44 (0)1952 200 190 FAX +44 (0)1952 299 805 E-MAIL infouk@interspiro.com

SCANDINAVIA, ASIA/PACIFIC & MIDDLE EAST

SWEDEN

NORDIC & EXPORT SALES DIVISION www.interspiro.com

Box 2853 S-187 28 TÄBY SWEDEN

TEL +46 8 636 51 00 FAX +46 8 636 51 99 E-MAIL info@interspiro.com

MALAYSIA

INTERSPIRO Sdn Bhd www.interspiro.com

NO: 14-A Jalan Tiara 3, Tiara Square, Taman Perindustrian Sime UEP,

47600 Subang Jaya, Selangor MALAYSIA

TEL +603-802 482 21 FAX +603-808 182 21 E-MAIL asiapacific@interspiro.com