

## GALLET HELMADAPTERS

### HANDLEIDING

#### 1 VEILIGHEIDSMEDEDELING



Het product mag alleen worden gebruikt door personeel met een goede gezondheid en getraind in het gebruik van ademhalingsbeschermingsapparatuur. Bij personen met baarden of lange bakkebaarden kan de afdichting onvoldoende zijn. Het gelaatstuk moet onderhouden en getest worden, en servicebeurten krijgen, zoals beschreven in deze gebruikershandleiding, Interspiro-servicehandleidingen en Interspiro-testinstructies.



#### INTERSPIRO IS NIET VERANTWOORDELIJK VOOR

- COMBINATIES VAN PRODUCTEN, TENZIJ DEZE OP DE MARKT GEBRACHT ZIJN DOOR INTERSPIRO
- WIJZIGINGEN OF AANPASSINGEN DIE AAN HET PRODUCT ZIJN AANGEBRACHT DOOR EEN DERDE PARTIJ

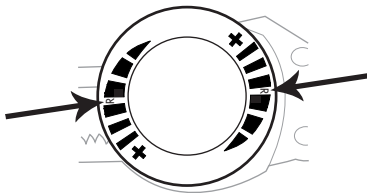


Wijzigingen in dit document die nodig zijn vanwege drukfouten, onnauwkeurigheden in de huidige informatie of verbeteringen en veranderingen aan apparatuur, kunnen op elk moment zonder voorafgaande kennisgeving worden aangebracht. Raadpleeg altijd [www.interspiro.com](http://www.interspiro.com) voor updates van producten of documenten en servicebulletins. Blootstelling aan extreme omstandigheden kan andere handelingen vereisen dan beschreven in deze handleiding. De garanties en waarborgen die zijn aangegeven in de verkoopvoorwaarden worden niet uitgebreid door deze veiligheidsmededeling.

#### 2 MARKERINGEN [AFB. 1]

R = Rechts

L = Links



#### 3 MONTEREN VAN HOUDERS OP GELAATSTUK

1. Verwijder hoofdbandenstel, gespen, houders en pennen uit het gelaatstuk.
2. Verwijder de schroef die de helften van het frame bij elkaar houdt aan één kant van het gelaatstuk.
3. Monteer de hefboomarm op de helmadapter op het maskerframe. Gebruik een van de schroeven die met de helmadapter is meegeleverd.

De linker koppelingarm is met een "L" aangeduid en de rechter met een "R".

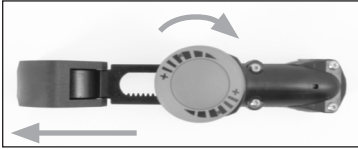
4. Herhaal dit met de andere kant van het gelaatstuk.

OPMERKING BEVESTIG DE SCHROEVEN VANAF DE KANT ZONDER SCHROEFDRAAD.

OPMERKING CONTROLEER HET GELAATSTUK NA MONTAGE OP LEKDICHTHEID OVEREENKOMSTIG DE TESTAANWIJZINGEN VAN INTERSPIRO..

## 4 HET GELAATSTUK OPZETTEN


1. Zet de Gallet-helm op (zie de handleiding van de helm).
2. Zet de ademhalingsapparatuur op (zie de handleiding van de ademhalingsapparatuur).
3. Trek de oranje handwielen naar buiten en draai ze in de richting van de pijlen om de helmadapters volledig uit te trekken. (Zie de onderstaande afbeelding.)



4. Druk het gelaatstuk tegen het gezicht.
5. Haak de koppelingsarmen op de helmadapter in de kepingen aan de zijkanten van de helm.



6. Trek tegelijkertijd beide oranje handwieltjes naar buiten en draai ze tegelijk richting "+" teken om de helmadapters aan te draaien. (Zie de onderstaande afbeelding.)



Draai de helmadapters niet te vast aan. Zorg er voor dat geen haar tussen het afsluitende oppervlak van het gelaatstuk en de huid is gekomen.

---

OPMERKING CONTROLEER DE AFDICHTRAND VOOR HET GEBRUIK (ZIE DE HANDLEIDING VOOR HET GELAATSTUK).

---

## 5 HET GELAATSMASKER AFZETTEN

1. Schakel de overdruk uit indien van toepassing.
2. Trek de oranje handwieltjes naar buiten en draai ze in de richting van de pijlen.
3. Maak de haken op de helmhouders los van van de helm en verwijder het gelaatstuk.

# INTERSPIRO

[www.interspiro.com](http://www.interspiro.com)

### CENTRAL EUROPE

**AUSTRIA**  
INTERSPIRO GesmbH [www.interspiro.de](http://www.interspiro.de)  
Feldbacher Str. 3 A-8200 GLEISDORF AUSTRIA  
TEL +43 (0)311 236 133 FAX +43 (0)311 236 133 22 E-MAIL [info@interspiro.de](mailto:info@interspiro.de)

**GERMANY**  
INTERSPIRO GmbH [www.interspiro.de](http://www.interspiro.de)  
Postfach 1220 D-76691 FORST/BADEN GERMANY  
TEL +49 (0)7251 8030 FAX +49 (0)7251 2298 E-MAIL [info@interspiro.de](mailto:info@interspiro.de)

**SWITZERLAND**  
INTERSPIRO AG [www.interspiro.de](http://www.interspiro.de)  
Güterstraße 47 CH-4133 PRATELIN SWITZERLAND  
TEL +41 61 827 99 77 FAX +41 61 827 99 70 E-MAIL [info@interspiro.ch](mailto:info@interspiro.ch)

**THE NETHERLANDS & BELGIUM**  
INTERSPIRO BV [www.interspiro.nl](http://www.interspiro.nl)  
Operetteweg 35 NL-1323 VK ALMERE NETHERLANDS  
TEL +31 (0)36 5363103 FAX +31 (0)36 5384809 E-MAIL [infobv@interspiro.com](mailto:infobv@interspiro.com)

### NORTH & SOUTH AMERICA

INTERSPIRO Inc. [www.interspiro-us.com](http://www.interspiro-us.com)  
10225 82nd Avenue PLEASANT PRAIRIE WI 53158-5801 USA  
TEL +1 262 947 9901 FAX +1 262 947 9902 E-MAIL [info@interspiro-us.com](mailto:info@interspiro-us.com)

### UNITED KINGDOM & IRELAND

INTERSPIRO Ltd. [www.interspiro.com](http://www.interspiro.com)  
7 Hawksworth Road Central Park TELFORD Shropshire TF2 9TU UNITED KINGDOM  
TEL +44 (0)1952 200 190 FAX +44 (0)1952 299 805 E-MAIL [info@interspiro.com](mailto:info@interspiro.com)

### SCANDINAVIA, ASIA/PACIFIC & MIDDLE EAST

**SWEDEN**  
NORDIC & EXPORT SALES DIVISION [www.interspiro.com](http://www.interspiro.com)  
Box 2853 S-187 28 TÄBY SWEDEN  
TEL +46 8 636 51 00 FAX +46 8 636 51 99 E-MAIL [info@interspiro.com](mailto:info@interspiro.com)

**MALAYSIA**  
INTERSPIRO Sdn Bhd [www.interspiro.com](http://www.interspiro.com)  
NO: 14-A Jalan Tiara 3, Tiara Square, Taman Perindustrian Sime UEP,  
47600 Subang Jaya, Selangor MALAYSIA  
TEL +603-802 482 21 FAX +603-808 182 21 E-MAIL [asiapacific@interspiro.com](mailto:asiapacific@interspiro.com)