

Maskinrengöring av andningsapparater och flaskor med PPE Decon Cleaner



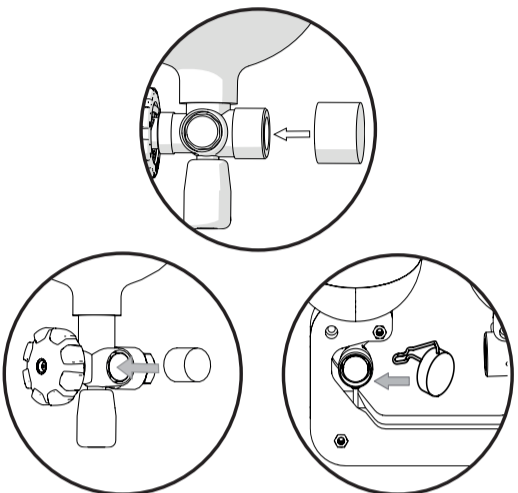
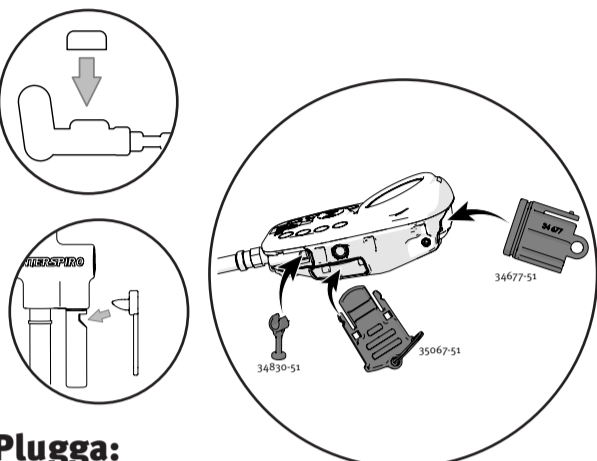



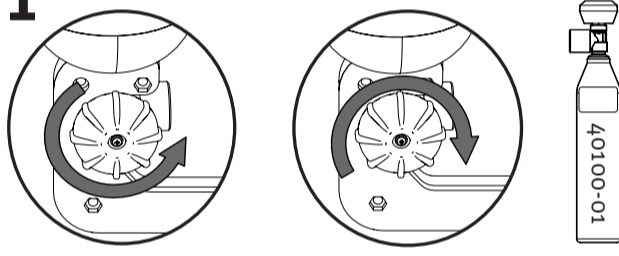
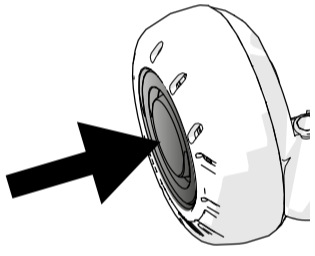
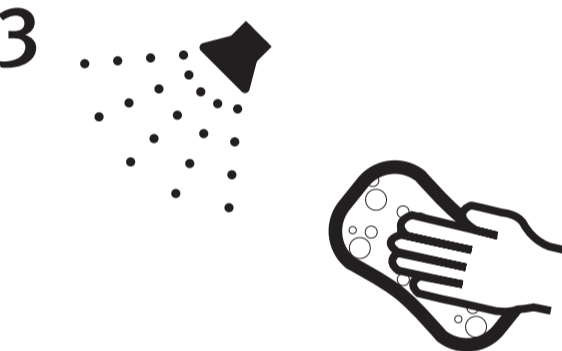
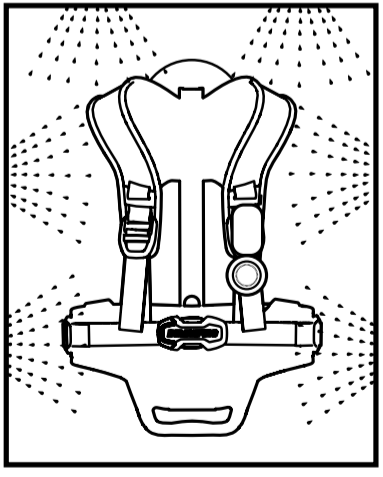
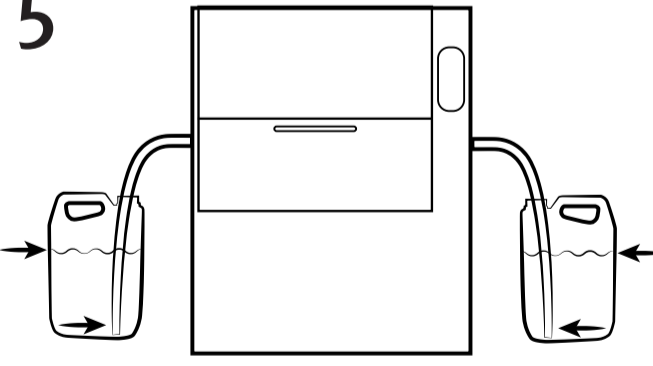
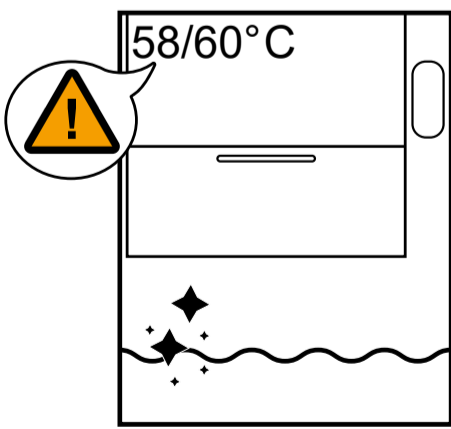
INTERSPIRO

Keeps You Breathing

FÖRE DISK



Läs skyddsbladet, säkerhetsdatabladet och produktetiketten

<h3>FLASKA</h3>  <p>Plugga:</p> <ul style="list-style-type: none"> • Flaskventilen - om enbart flaskan ska tvättas. • Flaskmanometern 	<h3>ANDNINGSAPPARAT</h3>  <p>Plugga:</p> <ul style="list-style-type: none"> • Andningsventilen • Varningsenhetens vissla • PAC <ol style="list-style-type: none"> 1. Vissla - pluggas 2. Batteri - pluggas 3. Aktiveringsnyckeln sätts i som plugg 	 <p>Ta bort masken och rengör enligt instruktion 33959, 35295 eller 34214.</p>  <p>Gäller för att trycket i flaskan inte ska gå över arbetstrycket p.g.a. värmeexponeringen.</p>  <p>Gäller apparater med varningsvissla så visslan inte aktiveras och tömmer flaskan vid tvätt.</p>
<p>1</p>  <p>Trycksätt apparaten: För att minimera spolskuggor använd tvättflaska (40100-01).</p> <p>För andningsventil med vred (Inspire-FB, Respire, S-FB & Spiromatic): Se till att vredet är i läget för aktiverad luft till masken.</p> <ul style="list-style-type: none"> • Öppna flaskventilen • Stäng flaskventilen 	<p>2</p>  <p>Trycksätt andningsventilen: Detta steg gäller endast för andningsventil Inspire-H & Inspire-A:</p> <ul style="list-style-type: none"> • Tryck in avluftningsknappen tills en luftpuff hörs. Håll emot på tvättpluggen eller tryck tillbaka den på plats efteråt. 	<p>3</p>  <p>Förbehandla (för bästa resultat):</p> <ul style="list-style-type: none"> • Spreja med PPE Decon Cleaner. • Lösgör smutsen med en svamp. <p>Dosering: 0,5 - 3 dl per 10 liter vatten (0,5 - 3 %). Använd den högre doseringen vid kraftigt smustad utrustning.</p>
<p>4</p>  <p>Placera utrustningen rätt:</p> <ul style="list-style-type: none"> • Minimera "spolskuggor". • Se till så att remmar inte kan fastna i maskinens rörliga delar. 	<p>5</p>  <p>Kontrollera:</p> <ul style="list-style-type: none"> • Tillräckligt med PPE Decon Cleaner i dunken. • Tillräckligt med PPE Decon Defoamer i dunken. • Ingen luft i sugslangen. • Slangen når ner i dunken ordentligt. 	<p>6</p>  <ul style="list-style-type: none"> • Ren maskin. • Rent vatten. (byt vatten enligt instruktion på nästa sida) • Disk- och sköljtemperatur 58° - 60°. • Tid: 20-30 min (30 min ger bättre effekt).

Maskinrengöring av andningsapparater och flaskor med PPE Decon Cleaner



INTERSPIRO

Keeps You Breathing



Läs skyddsbladet, säkerhetsdatabladet och produktetiketten

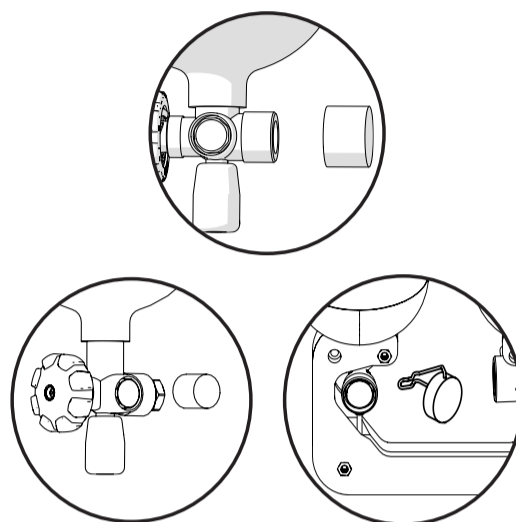
EFTER DISK



Efterbehandla:

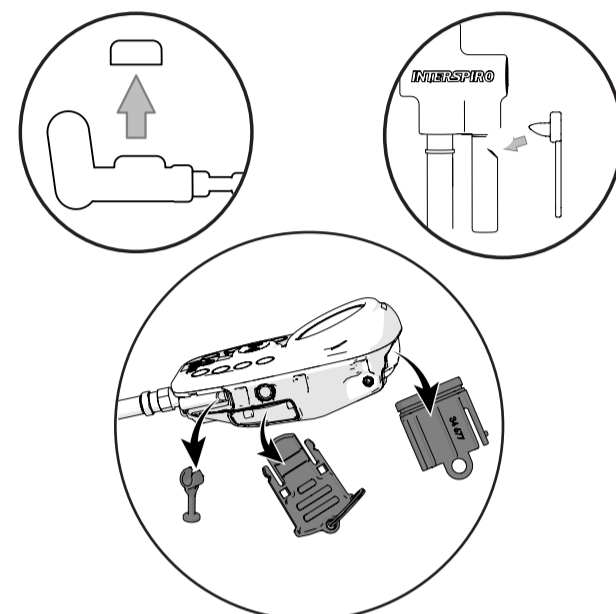
- Avlägsna eventuellt kvarvarande smuts med PPE Decon Cleaner och en svamp.
- Skölj noggrant med rent vatten.

FLASKA



- Ta bort tvättpluggarna.

ANDNINGSAPPARAT



- Ta bort tvättpluggarna.

1

Andningsapparat

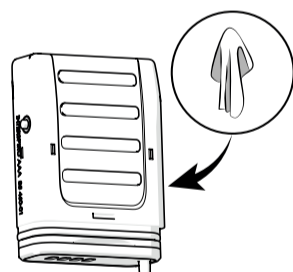
- Avlufta apparaten och ta bort flaskan.

Endast flaska


- Öppna flaskventilen 1 sekund.
OBS! Använd hörselskydd.

PAC batteripack

- Torka av med en trasa.



2

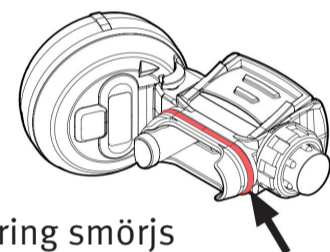


Torka noggrant:

- Torkskåp kan med fördel användas, max 55°C.

För version med flasksnabbkoppling och användning som innefattar upprepade flaskbyten gäller torkning i torkskåp i minst 4 timmar.

3



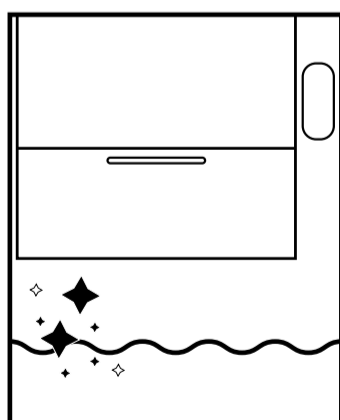
Inspire-ventil:

Anslutningens O-ring smörjs (vid behov) för att säkerställa att ventilen enkelt går att trycka in i snabbkopplingen till masken.

Diskmaskinen:

- Lämna luckan öppen.
- Töm vattnet om:
 1. det använts till mer än 20 diskningar.
 2. om det kommer stå längre än 4 dagar i varm maskin.
 3. direkt efter tvätt i uppvärmd maskin.

4



Rengör maskinen regelbundet:

- Spraya maskinens insida med PPE Decon Cleaner (brukslösning)
- Låt verka 1-3 minuter
- Borsta med mjuk borste
- Spola sedan rent med vatten
- Följ maskintillverkarens rekommendationer.

Tvättpluggar & skydd

Tvättpluggar & skydd	Artikelnr
Plugg Spiromatic andningsventil	31732-51
Plugg S andningsventil	31731-51
Plugg ESA andningsventil	32444-51
Plugg Inspire andningsventil	33438-52
Plugg vissla	34830-51
Plugg manometer enkelflaska	33475-51
Plugg manometer flaskpaket	32350-51
Plugg flaskventil, luft, G5/8	460190220
Skyddsplugg flasksnabbkoppling	32372-51
Plugg PAC batteri	34677-51
Plugg PAC vissla	34830-51

För doseringsutrustning till automatiska tvättanläggningar – kontakta Interspiro.

Rengöringsmedel & tillbehör

Rengöringsmedel & tillbehör	Artikelnr
PPE Decon Cleaner 10L koncentrat	34893-10
PPE Decon Cleaner 25L koncentrat	34893-25
Doseringspump manuell	33440-01
PPE Decon Defoamer (skumdämpare) 10L	32474-10
Handpump 1.5 liter	32453-01
Tvättflaska	40100-01

Kundkontakt: **INTERSPIRO AB**
Box 2853, 187 28 Täby
+ 46 8 636 51 00
servicesweden@interspiro.com
www.interspiro.se